

# La Universitat de Barcelona en xifres

Octubre de 2024



UNIVERSITAT DE  
BARCELONA



## UNIVERSITAT DE BARCELONA

Des que es va fundar, l'any 1450, la Universitat de Barcelona ha dut a terme una intensa labor acadèmica i de recerca, que l'ha convertida en un referent educatiu, científic i de pensament a escala nacional i internacional. La nostra institució desplega l'activitat sobre la base de la qualitat i la innovació constants, amb una adaptació permanent als reptes globals i donant resposta a les necessitats actuals de la societat, alhora que assumeix el compromís amb la diversitat, la solidaritat i l'equitat.

Actualment, la UB es troba immersa en la redacció d'un nou estatut. Basat en els principis de transparència, flexibilitat i col·laboració, ha de permetre que, com a generadora i transmissora de coneixement i com a agent principal del desenvolupament i la transformació socials, disposi d'un marc legal modern, adaptat al present i al futur de la universitat.

L'oferta formativa de la Universitat de Barcelona atreu més de seixanta mil estudiants cada any i abraça tots els àmbits del coneixement: les humanitats, les ciències de la vida, les ciències socials, les ciències experimentals i les enginyeries. Així mateix, la dinamització de la vida universitària, amb l'alumnat com a protagonista indiscutible, promou el paper d'aquesta institució com a motor de canvi social.

El lideratge cooperatiu de la UB en el sistema universitari i de recerca català queda palès amb els més de 220 milions d'euros de fons captats i les 7.751 publicacions científiques, a més de continuar sent l'única a l'Estat espanyol que forma part de la destacada Lliga d'Universitats de Recerca Europees (LERU).

Igualment, manté la posició capdavantera en els rànquings internacionals més influents: és una de les dues-centes millors del món segons l'Academic Ranking of World Universities (ARWU) i torna a ser la universitat de l'Estat amb més investigadors entre els més anomenats d'arreu del planeta, d'acord amb la prestigiosa llista que confecciona Clarivate Analytics (Highly Cited Researchers).

A continuació, trobareu les xifres que sintetitzen la tasca que la UB ha portat a terme al llarg del curs acadèmic 2023-2024 en els àmbits acadèmic, de recerca i transferència, i d'internacionalització, així com les dades clau sobre l'estructura que la caracteritza i les activitats i els serveis que ofereix.



Joan Guàrdia Olmos  
Rector

## OFERTA ACADÈMICA

- 72 graus
- 16 itineraris d'estudis simultanis
- 173 màsters universitaris
- 47 programes de doctorat
- 345 màsters de formació permanent
- 162 diplomes d'especialització
- 158 cursos i diplomes superiors universitaris
- 95 cursos d'expert
- 7 microcredencials
- 1.212 cursos de formació continuada (IL3)
- 1 títol propi
- 12 graus, 15 màsters universitaris i 1 doctorat impartits en **centres adscrits**
- 13 màsters universitaris **Erasmus Mundus**



- ● ● Per al curs **2024-2025**, s'ha aprovat una oferta de **74 graus**, **15 itineraris d'estudis simultanis**, **174 màsters universitaris** i **47 programes de doctorat**.

- ● ● Per al curs **2024-2025**, 17.640 estudiants han triat la UB com a **primera opció**, el 31% del total de sol·licituds en primera preferència de les universitats públiques catalanes. Amb una oferta de 10.648 places, la **taxa de demanda** de la UB se situa en 1,7.

## ESTUDIANTS

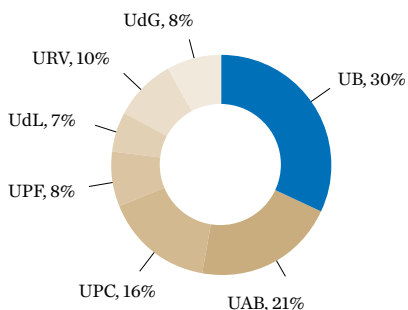
- 41.078 estudiants de **grau**
- 5.679 estudiants de **màster universitari**
- 5.186 **investigadors en formació**
- 10.856<sup>1</sup> estudiants de **postgrau**

<sup>1</sup> Dades provisionals.

- 17 facultats
- 60 departaments i 1 unitat de formació i recerca
- 16 biblioteques
- 10 centres adscrits
- 667.368 m<sup>2</sup> de superfície construïda
- 501.840.931 € de pressupost
- 223.983.098 € de fons de recerca captats
- 6.417 docents i investigadors
- 2.608 membres del personal tècnic, de gestió i d'administració i serveis

- ● ● La UB obté la posició **53** entre les 684 universitats que ha analitzat el **QS Europe University Ranking** i és **líder estatal**.

## ESTUDIANTS DE GRAU AL SISTEMA UNIVERSITARI PÚBLIC I PRESENCIAL DE CATALUNYA



- Barcelona (UB)
- Autònoma de Barcelona (UAB)
- Politécnica de Catalunya (UPC)
- Pompeu Fabra (UPF)
- Lleida (UdL)
- Rovira i Virgili (URV)
- Girona (UdG)

Dades del curs 2023-2024.

Algunes dades d'aquest document estan pendents de tancament definitiu.

● ● ● En una escala de l'1 al 10, els **nous estudiants** valoren el **lideratge** de la UB en **8,20** en el cas dels graus, **7,91** en els màsters universitaris i **8,35** en el doctorat.

● ● ● Segons l'estudi d'inserció laboral de l'AQU Catalunya del 2023, després d'acabar el grau a la UB el **86,1%** dels titulats ja **treballen abans d'un any**; el **90,4%**, en el cas dels màsters.

## ESTUDIANTS

	2021-2022	2022-2023	2023-2024	% de dones
Estudiants nous de grau	10.083	10.174	10.313	65,9
Estudiants de grau	41.563	41.095	41.078	65,2
Estudiants de grau equivalents a temps complet	36.372	35.993	36.117	65,9
Titulats de grau	7.244	7.079	nd <sup>1</sup>	nd <sup>1</sup>
Estudiants nous de màster universitari	3.650	3.573	3.742	61,5
Estudiants de màster universitari	5.318	5.523	5.679	62,5
Estudiants de màster universitari equivalents a temps complet	4.026	4.032	4.183	61,9
Titulats de màster universitari	2.854	3.039	nd <sup>1</sup>	nd <sup>1</sup>
Estudiants a distància de grau i màster universitari <sup>2</sup>	768	152	43	48,8
Estudiants de centres adscrits (grau i màster universitari)	4.245	4.194	4.315	56,5
Estudiants de postgrau	14.241	12.321 <sup>3</sup>	10.856 <sup>3</sup>	67,7
Estudiants de formació continuada (IL3)	14.998	16.586	43.006 <sup>4</sup>	64,0
Estudiants de pràctiques no curriculars (grau i màster universitari)	2.535	2.040	nd <sup>1</sup>	nd <sup>1</sup>

<sup>1</sup> Dades no disponibles.

<sup>2</sup> A través del Centre Universitari Internacional de Barcelona - Hub Culinari de Barcelona (UNIBA-BCH), adscrit a la UB.

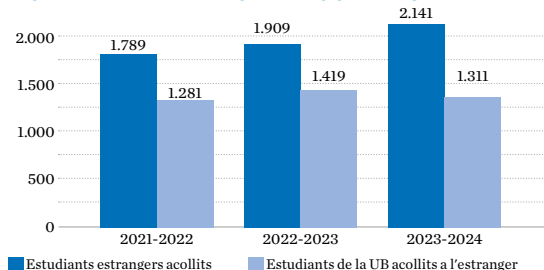
<sup>3</sup> Dades provisionals.

<sup>4</sup> Inclou els estudiants de l'oferta compartida amb la Federació de Sanitat i Sectors Socio-sanitaris (FSS-CCOO) - Formació i Serveis d'Assessoria (FYSA).

## FORMACIÓ COMPLEMENTÀRIA

		% de dones
Escola d'Idiomes Moderns	3.246	64,5
Estudis Hispànics	3.440	57,6
Universitat de l'Experiència	2.151	60,4
Cursos d'estiu: Els Juliols	746	63,0
Gaudir UB	4.352	61,0

## MOBILITAT EN EL MARC DE PROGRAMES



## ALTRES ESTUDIANTS

		% de dones
Serveis Lingüístics: cursos de català	2.069	66,1
Institut de Desenvolupament Professional (IDP)	15.493	70,0
Aules d'Extensió Universitària per a la Gent Gran	3.271	74,0

## INTERNACIONALITZACIÓ

Convenis amb universitats i altres institucions estrangeres	2.852
Projectes Erasmus+ actius	59
Nacionalitats dels estudiants	144 <sup>1</sup>
Estudiants de nacionalitat estrangera	10.791 <sup>1</sup>
PDI de nacionalitat estrangera	461

<sup>1</sup> Dades provisionals.

## INNOVACIÓ, AVALUACIÓ I MILLORA DOCENTS

Grups consolidats d'innovació docent	97
Projectes de millora i d'innovació docent actius	147
Membres de la UB implicats en projectes d'innovació docent actius	796
% de PDI que es forma a l'IDP	83,2
PDI presentat a la convocatòria d'avaluació docent	511

● ● ● Segons els **THE Impact Rankings 2024**, la Universitat de Barcelona és una de les que genera més impacte per aconseguir una **educació de qualitat** —el quart dels disset objectius de desenvolupament sostenible— i ocupa el lloc **24** a escala mundial.

## FACULTATS

Facultats	Graus <sup>1</sup>					Màsters universitaris <sup>3</sup>				PDI
	Oferta d'ensenyaments <sup>2</sup>	Estudiants nous	Total d'estudiants	Estudiants equivalents a temps complet	Titulats (2022-2023)	Oferta d'ensenyaments	Estudiants nous	Total d'estudiants	Titulats (2022-2023)	Personal docent i investigador
<b>Facultats</b>	<b>61</b>	<b>10.313</b>	<b>41.078</b>	<b>36.117</b>	<b>7.079</b>	<b>158</b>	<b>3.742</b>	<b>5.679</b>	<b>3.039</b>	<b>6.417</b>
Belles Arts	3	451	1.548	1.390	262	5	40	65	40	229
Biologia	6	505	1.942	1.802	380	16	369	493	289	382
Ciències de la Terra	2	127	411	373	88	4	48	64	41	109
Dret	6	1.310	5.204	4.486	894	12	289	524	248	450
Economia i Empresa	5	1.605	6.690	5.898	981	18	386	644	263	644
Educació	5	1.461	5.766	5.138	1.207	13	623	820	589	664
Farmàcia i Ciències de l'Alimentació	3	537	2.500	2.263	410	7	162	181	157	394
Filologia i Comunicació	10	789	2.832	2.555	424	9	169	291	144	342
Filosofia	1	209	714	574	100	6	115	177	51	76
Física	2	239	1.097	879	206	13	255	348	189	280
Geografia i Història	5	775	2.684	2.174	408	12	321	617	234	297
Infermeria	1	520	1.688	1.620	349	3	62	96	32	163
Informació i Mitjans Audiovisuals	2	164	590	467	93	5	79	146	50	83
Matemàtiques i Informàtica	2	237	1.133	824	173	4	62	79	34	118
Medicina i Ciències de la Salut	5	613	2.753	2.663	490	9	279	368	275	1.581
Psicologia	1	433	2.030	1.735	400	10	235	407	205	326
Química	3	338	1.496	1.276	214	11	182	234	135	279
% de dones	—	65,9	65,2	65,7	66,7	—	61,5	62,5	63,3	49,6
Centres adscrits a la UB <sup>4</sup>	12	1.112	3.896	3.586	854	15	348	462	350	331

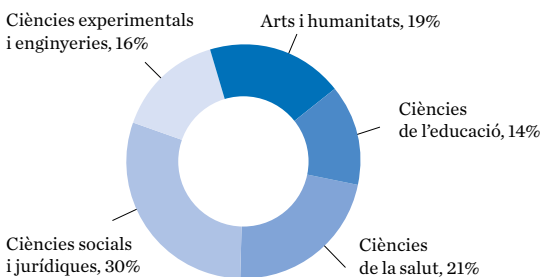
<sup>1</sup> Inclou les dades de l'ensenyament propi en Investigació Privada, a la Facultat de Dret.

<sup>2</sup> Inclou el grau en Ciències Biomèdiques, a les facultats de Biologia i de Medicina i Ciències de la Salut.

<sup>3</sup> Inclou el màster de la CHARM-EU i els estudiants que hi estan inscrits.

<sup>4</sup> Inclou els estudiants a distància del centre adscrit UNIBA-BCH.

## ESTUDIANTS DE GRAU I MÀSTER UNIVERSITARI, PER ÀMBIT



●●● Els estudiants de grau **valoren el professorat** amb un **7,72** i els de màster universitari, amb un **8,34**.

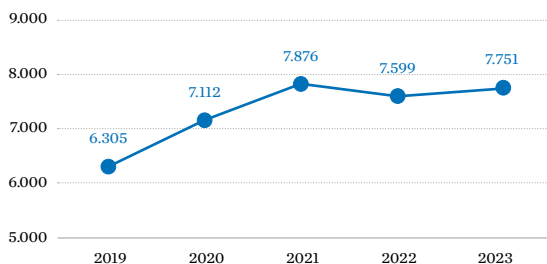


## FONS DE RECERCA CAPTATS EN CONVOCATÒRIES COMPETITIVES I NO COMPETITIVES

	2021	2022	2023
<b>Fons totals</b> (milers d'euros)	<b>191.918</b>	<b>253.443</b>	<b>223.983</b>
Projectes de recerca	47.551	90.857	66.436
Accions complementàries	54	70	42
Ajuts per a recursos humans	26.730	34.680	19.314
Altres ajuts	4.586	8.683	17.317
Infraestructures	20.177	44	-
Convenis de recerca	1.346	2.995	3.151
Contractes de recerca de la Fundació Bosch i Gimpera (FBG) i d'altres	10.653	11.923	13.353
Serveis dels Centres Científics i Tecnològics (CCiTUB) a institucions externes	2.890	2.843	3.037
Fons captats per investigadors de la UB en altres institucions participades <sup>1</sup>	77.931	101.348	101.333

<sup>1</sup> Centre de Recerca Ecològica i Aplicacions Forestals (CREAF), Centre de Recerca en Agrigenòmica (CRAG), Fundació Clínic, Institut Barcelona d'Estudis Internacionals (IBED), Institut d'Economia de Barcelona (IEB), Institut d'Estudis Espacials de Catalunya (IEEC), Institut de Bioenginyeria de Catalunya (IBEC), Institut de Recerca Biomèdica (IRB), Institut de Recerca contra la Leucèmia Josep Carreras (IJC), Institut de Recerca en Energia de Catalunya (IREC), Institut de Recerca Sant Joan de Déu (IRSJD), Institut de Salut Global de Barcelona (ISGlobal), Institut d'Investigació Biomèdica de Bellvitge (IDIBELL).

## PUBLICACIONS CIENTÍFIQUES INDEXADES (WoS)



## RECERCA

Projectes de recerca actius	1.283
Projectes del programa Horitzó Europa i Horitzó 2020	36
Projectes concedits pel Consell Europeu de Recerca (ERC)	5
Grups de recerca	258

## ESTRUCTURES DE RECERCA

Instituts de recerca propis	16
Instituts de recerca amb participació de la UB	10
Instituts universitaris de recerca propis	2
Centres de recerca propis	5
Observatori i centres de documentació	15

## DOCTORAT

	2021-2022	2022-2023	2023-2024
Investigadors en formació	5.007	4.990	5.186
% de dones investigadores en formació	56,2	57,2	57,0
Projectes en programes de doctorat industrial	17	20	18
Tesis doctorals llegides	672	742	661 <sup>1</sup>

<sup>1</sup> Dades provisionals.

## PERSONAL DE RECERCA

		% de dones
Ràtio de PDI integrat en recerca / PDI equivalent a jornada completa	76,8	
Professorat integrat en recerca	2.561	46,9
Investigadors sènior <sup>1</sup>	130	39,2
Investigadors júnior <sup>2</sup>	82	41,5
Investigadors postdoctorals <sup>3</sup>	253	51,8
Investigadors predoctorals en formació	628	50,8
Tècnics i auxiliars de recerca	633	56,2
Investigadors de l'FBG	308	50,0
Tècnics i auxiliars de l'FBG	105	73,3

<sup>1</sup> Inclou els investigadors CIBER, ICREA, Ramón y Cajal i d'altres.

<sup>2</sup> Inclou els investigadors SECTI, Maria Zambrano, Beatriu de Pinós, Juan de la Cierva i d'altres.

<sup>3</sup> Inclou els investigadors Margarita Salas i d'altres.

## EMPRENEDORIA

Projectes incubats en l'StartUB!	60
Empreses emergents creades ( <i>start-ups</i> )	16
Persones formades en innovació i emprenedoria	1.367

## TRANSFERÈNCIA DE TECNOLOGIA I CONEIXEMENT

Contractes de l'FBG	663
Contractes de llicència signats	11
Empreses derivades de la recerca ( <i>spin-offs</i> )	2
Patents sol·licitades	153
Comunicacions d'invençions	51

●●● El **Parc Científic de Barcelona** és un referent europeu en recerca, transferència tecnològica i innovació en ciències de la vida, amb més de 100.000 m<sup>2</sup> construïts, 118 entitats instal·lades i 3.453 professionals.

## PERSONAL DOCENT I INVESTIGADOR

		% de dones
<b>Total de PDI</b>	<b>6.417</b>	<b>49,6</b>
Catedràtics d'universitat	452	31,6
Catedràtics d'escola universitària	5	60,0
Titulars d'universitat	615	45,0
Titulars d'escola universitària	56	44,6
Catedràtics laborals	108	38,0
Professors agregats	804	50,4
Professors lectors	460	50,0
Professors col·laboradors permanents	44	61,4
Associats	2.277	52,2
Associats mèdics	930	56,3
Investigadors	286	48,3
Professors substituïts	283	55,1
Professors visitants	22	63,6
Professors emèrits	75	17,3
<b>PDI amb vinculació permanent<sup>1</sup></b>	<b>2.084</b>	<b>44,2</b>
<b>PDI equivalent a temps complet</b>	<b>4.111</b>	<b>49,0</b>
<b>PDI equivalent a jornada completa</b>	<b>3.337</b>	<b>47,9</b>

<sup>1</sup> Inclou el PDI funcionari (catedràtics i titulars), agregat, col·laborador permanent i catedràtic laboral.

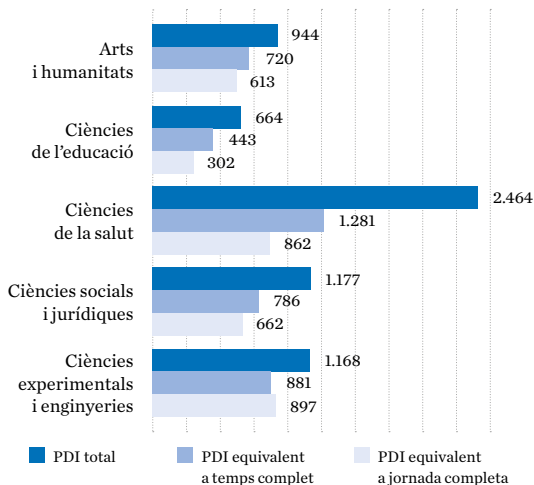
## SERVEIS

Punts de lectura a les biblioteques	6.443
Fons de monografies i revistes en paper	1.688.364
Fons audiovisuals i altre material digital	544.535
Préstecs bibliotecaris	422.368
Estudiants amb necessitats educatives especials (NEE) atesos	1.507
Hores de servei d'interpretació de llengua de signes a estudiants	1.229
Becaris de col·laboració en serveis i centres	406
Participants en accions d'orientació laboral	7.977
Socis d'Alumni	10.167
Usuaris d'Esports	19.226
Beneficiaris directes d'activitats de la Fundació Solidaritat	122.192

## ACTIVITATS CULTURALS

Participants en visites guiades	3.632
Concerts programats en el Cicle de Música	16
Col·leccions en el Museu Virtual de la UB	32

## PDI PER ÀMBITS



## PERSONAL TÈCNIC, DE GESTIÓ I D'ADMINISTRACIÓ I SERVEIS (PTGAS)

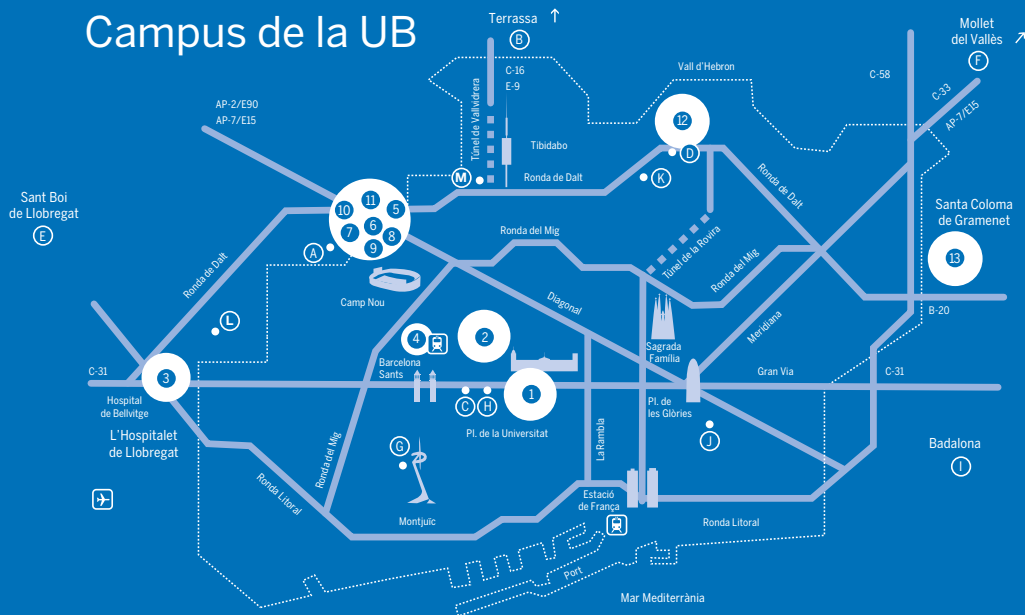
		% de dones
<b>Total de PTGAS</b>	<b>2.608</b>	<b>62,8</b>
PTGAS funcionari	1.167	76,6
PTGAS laboral	1.441	51,6
<b>Ràtio de PTGAS/PDI</b>		<b>0,41</b>
<b>Ràtio de PTGAS/PDI equivalent a temps complet</b>		<b>0,63</b>

● ● ● La UB crea la **Càtedra UB Fundació Cassià Just - Cuina Justa d'Integració de Persones amb Discapacitat**, que durà a terme accions de formació, sensibilització, recerca i transferència de coneixement per fomentar la inclusió d'aquest col·lectiu.

## PRESSUPOST

<b>Ingressos (milers d'euros)</b>	<b>501.841</b>
Capítol 3. Taxes i altres ingressos	90.847
Capítol 4. Transferències corrents	344.729
Capítol 5. Ingressos patrimonials	15.139
Capítol 6. Alienacions de béns reals	7.780
Capítol 7. Transferències de capital	43.346
<b>Despeses (milers d'euros)</b>	<b>501.841</b>
Capítol 1. Despeses de personal	347.908
Capítol 2. Compra de béns i serveis	90.515
Capítol 3. Despeses financeres	1.317
Capítol 4. Transferències corrents	5.558
Capítol 6. Inversions reals	54.213
Capítol 9. Passius financers	2.330

# Campus de la UB



- 1** Campus Plaça Universitat i Campus Raval
- Estudis Hispànics
  - Facultat de Filologia i Comunicació
  - Facultat de Filosofia
  - Facultat de Geografia i Història
  - Facultat de Matemàtiques i Informàtica
  - Rectorat, Gerència i serveis generals

- 2** Campus Clínic
- Facultat d'Infermeria
  - Facultat de Medicina i Ciències de la Salut
  - Hospital Clínic de Barcelona

- 3** Campus Bellvitge
- Facultat d'Infermeria
  - Facultat de Medicina i Ciències de la Salut
  - Hospital Universitari de Bellvitge

- 4** Campus Sants
- Facultat d'Informació i Mitjans Audiovisuals
  - Serveis generals

- 5** Campus Diagonal
- Facultat de Dret
  - Facultat d'Economia i Empresa
- 6**
- Centres Científics i Tecnològics
  - Facultat de Belles Arts
  - Facultat de Biologia
  - Facultat de Ciències de la Terra
  - Facultat de Farmàcia i Ciències de l'Alimentació
  - Facultat de Física
  - Facultat de Química
- 7** Parc Científic de Barcelona
- 8**
- Col·legi Major Panyafort-Montserrat
  - Residència Universitària Yugo Aleu
- 9**
- Pavelló Rosa (serveis generals)
- 10**
- Esports
- 11**
- Servei d'Atenció a l'Estudiant (SAE)

- 12** Campus Mundet
- Facultat d'Educació
  - Facultat de Psicologia
  - Institut de Desenvolupament Professional (IDP)

- 13** Campus Torribera
- Facultat de Farmàcia i Ciències de l'Alimentació

- A** ■ Escola de Noves Tecnologies Interactives (ENTI)
- B** ■ Escola Superior de Cinema i Audiovisuals de Catalunya (ESCAC)
- C** ■ Escola Superior de Relacions Públiques (ESRP)
- D** ■ Escola Universitària d'Hostaleria i Turisme
- E** ■ Campus Docent Sant Joan de Déu
- F** ■ Institut de Seguretat Pública de Catalunya (ISPC)
- G** ■ Institut Nacional d'Educació Física de Catalunya (INEFC)
- H**
- Alumni
  - Escola de Doctorat
  - Escola d'Idiomes Moderns (EIM)
- I** ■ Centre Cultural El Carme
- J** ■ Institut de Formació Contínua (IL3)
- K** ■ Centre d'Estudis Històrics Internacionals (CEHI)
- L** ■ Centre Universitari Internacional de Barcelona (UNIBA) – Hub Culinari de Barcelona (BCH)
- M**
- Centre d'Estudis Internacionals (CEI)
  - Claustre de Doctors
  - Finca Pedro i Pons
  - Sindicatura de Greuges

Gran Via de les Corts Catalanes, 585  
08007 Barcelona  
934 021 100  
ub.edu



UNIVERSITAT DE  
BARCELONA

Membre de la

LE  
RU

Fundadora de la

CHARM-EU

Excel·lència  
internacional

